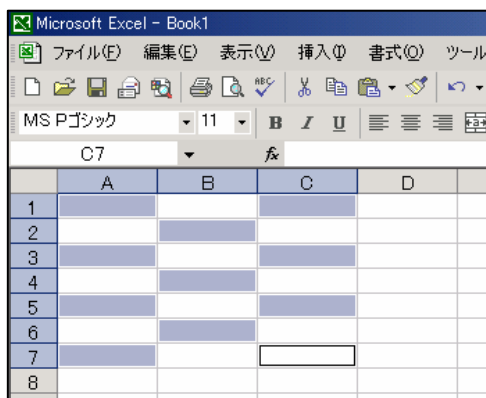


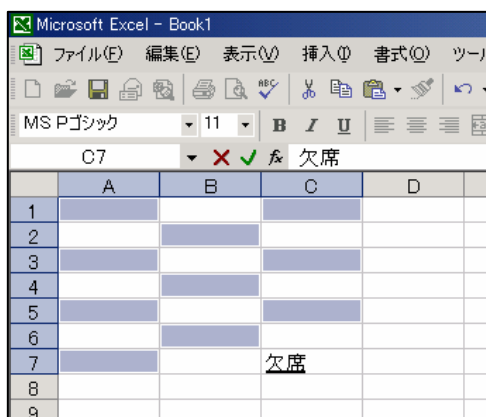
《EXCEL》複数の離れたセルに同時にデータを入力する方法

複数の離れたセルに同じデータを入力するとき、いちいちコピーをとっていませんか？
そんなときはぜひこの方法を使いましょう。

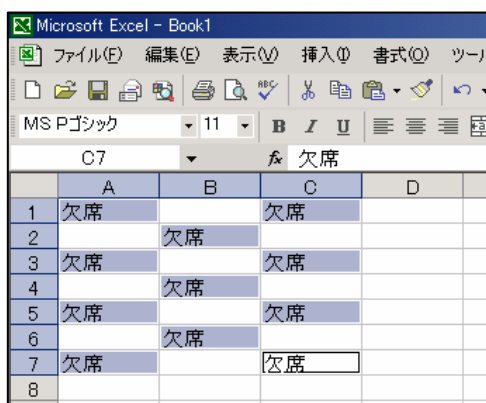


1 データを入力したいセルを全て選択する

※【Ctrl】を押しながら選択すると、離れた複数のセルが同時に選択できます



2 データを入力



3 【Ctrl】 + 【Enter】 で確定

これで、選択していた全てのセルに同じデータが入力されます！！