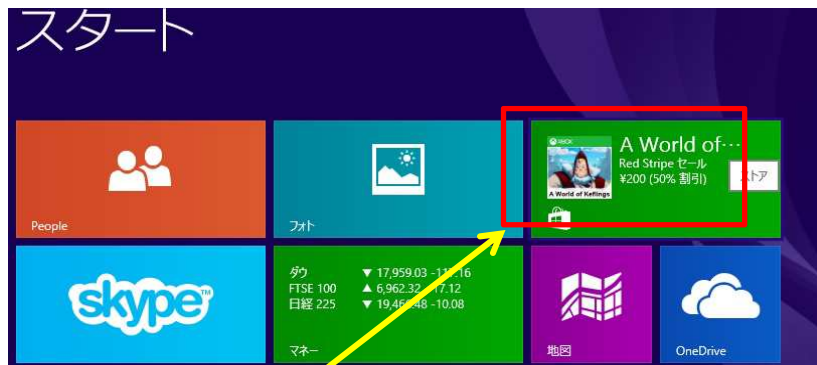


ストアアプリダウンロード方法 & マイクロソフトアカウント切り替え

①ストアから
欲しいアプリ
を選ぶ



スタート画面からストアをクリック

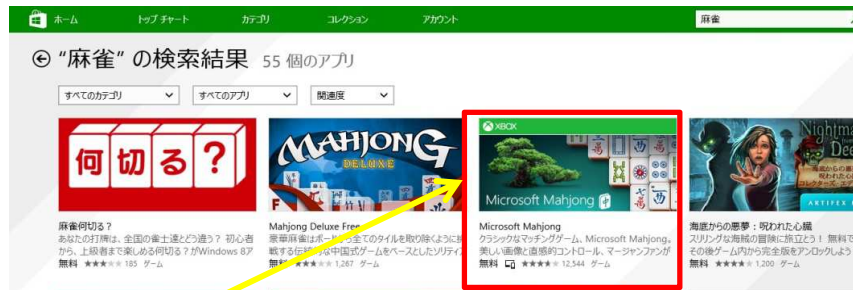


カテゴリ検索

目当てのアプリの名前がわかる
時はここに入力

※今回はマイクロソフトが無料提供してくれている
Microsoft Mahjongをインストールします

②インストール



Microsoft Mahjongをクリック



インストールをクリック
有料のアプリはマイクロソフトアカウントにクレジットカード登録
しておく必要があります

ローカルアカウントでPCを使用していた場合Microsoftアカウントに切り替える必要があります

Microsoft アカウントに切り替える

多くのアプリやサービスは、今回と同様に、デバイス間で内容や設定を同期するために Microsoft アカウントを使います。Microsoft アカウントを今すぐ設定できるようにします。

 PCUSER

アプリ 1 つずつにサインインする (お勧めしません)

次へ

キャンセル

③マイクロソフト アカウント切り替え

マイクロソフトアカウントに切り替えできてない場合は
この画面に自動で切り替わるので次へをクリック

← Microsoft アカウントへのサインイン

サインインすると、ご自分のオンライン メール、写真、ファイル、設定 (ブラウザーの履歴やお気に入りなど) をどのデバイスでも簡単に使用できます。同期対象の設定は、いつでも管理できます。次回このデバイスにサインインするときは、Microsoft アカウントをお使いください。

Joymate@Live.jp

●●●●●●●●

メールアドレスとパスワードを入力して次へをクリック

← 情報の保護にご協力ください

お使いのアカウントまたはデバイスからプライバシーにかかわる情報にアクセスする場合は、疑わしいアカウントの活動が検出された場合は、ID を確認するためセキュリティ コードの入力をお願いしております (このデバイスで頻繁にサインインする場合は、これ以降確認を求められることはありません)。

*****59 に SMS を送信

*****59 に電話をかける

jo*****@stannet.ne.jp にメールを送信

これがご自分の電話番号であることを確認するには、"59" を含む最後の 4 桁を入力し、[次へ] をクリックしてコードを受け取ってください。

電話番号の最後の 4 桁

コードを持っている場合

後で行う

次へ

キャンセル

認証コードを受け取る方法を選択して電話番号の場合は下4桁
入力して次へをクリック
電話の場合は音声ガイドで、メールの場合はメールで認証コードが
送られてくるので入力して完了

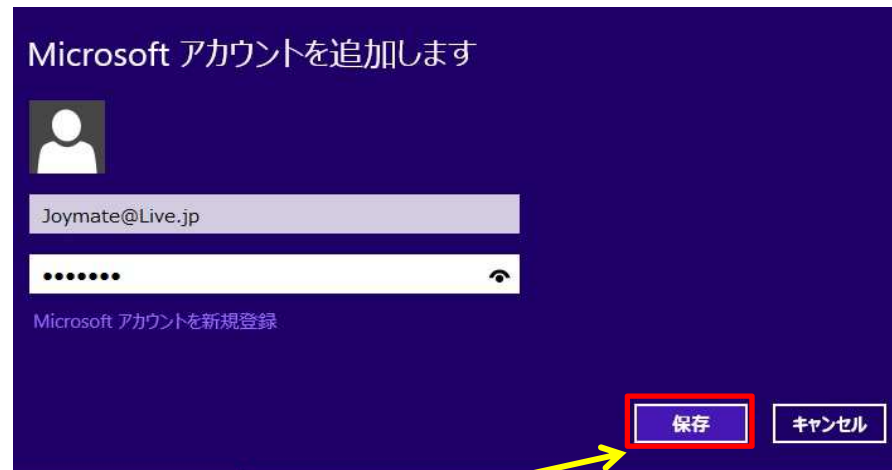
Microsoftアカウントに切り替えるとPC起動時の

パスワードが必須になってしまいます
インストールする時のみサインインする方法も紹介します

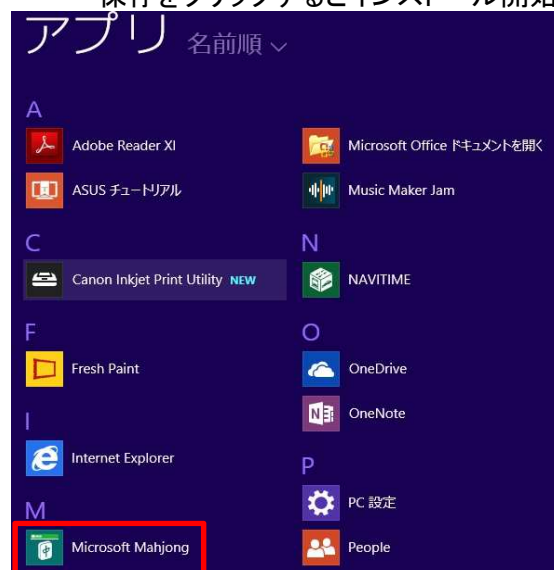


切り替えの画面で表示されるここをクリックする

④特定のアプリのみ
サインインする方法



メールアドレスとパスワード入力した後
保存をクリックするとインストール開始



アプリの一覧にインストールされていること確認したら完了
アプリ初回起動時と、定期的にアプリを立ち上げた時に
メールアドレスとパスワードの入力を求められます