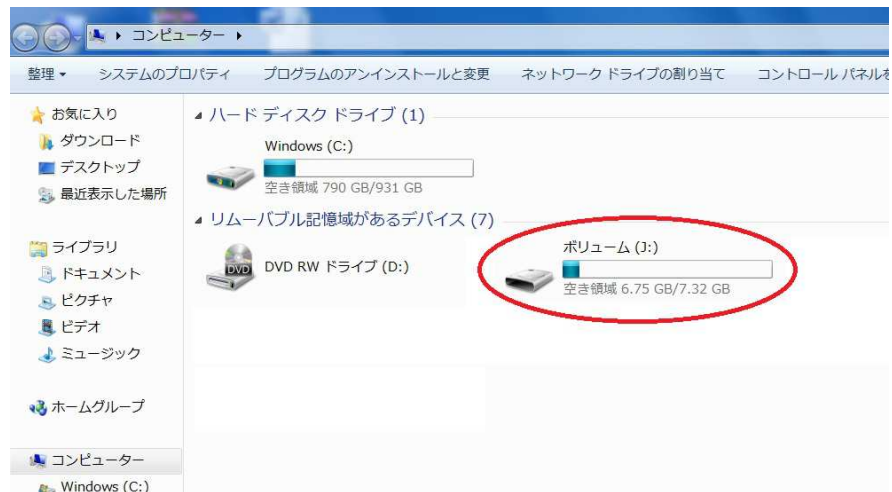
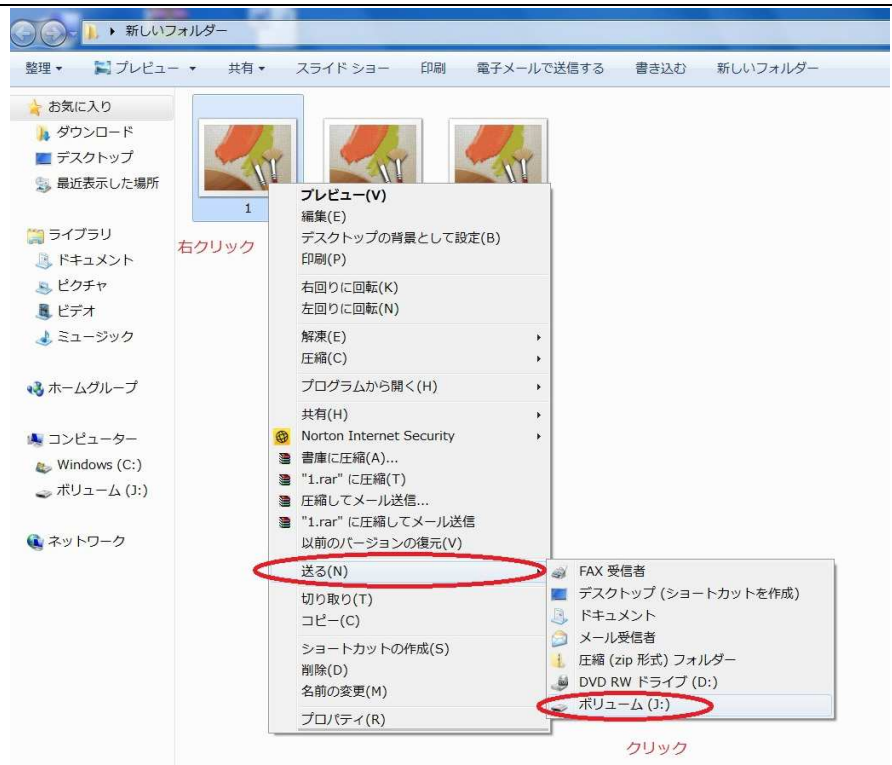


USB メモリーへファイルをコピーする方法

パソコンに USB
メモリを挿し、認
識されていること
を確認します。

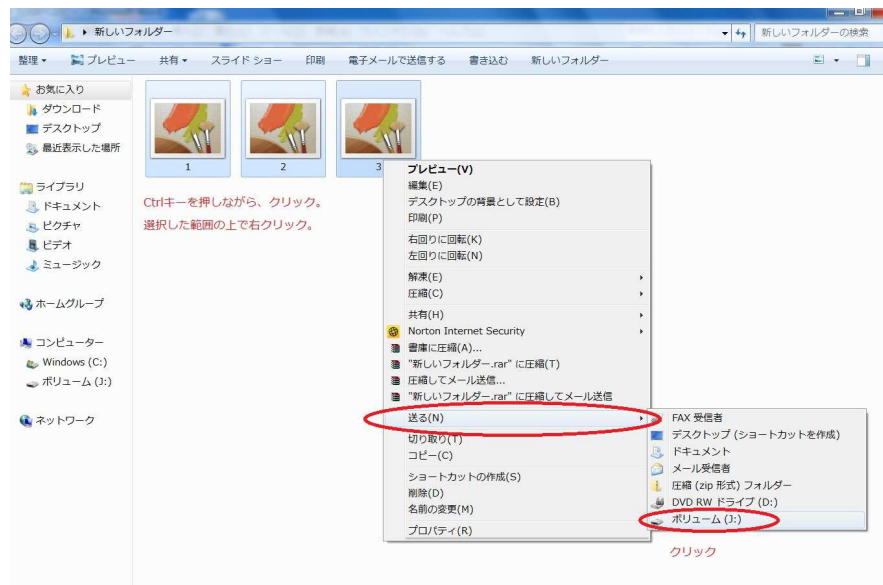


コピーしたいファ
イルを右クリッ
ク、「送る」に合わ
せると一覧が出る
ので USB メモリ
を選択します。



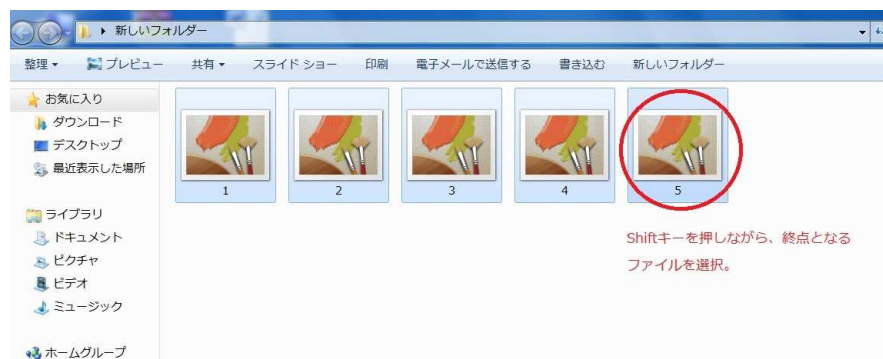
USB メモリへ複数のファイルをコピーする方法①

Ctrl キーを押しながら一つずつクリックします。選び終わったら、ファイルを右クリックし、「送る」に合わせると一覧が出るので USB メモリを選択します。



USB メモリーへ複数のファイルをコピーする方法②

始点となるファイルを選択後、Shiftキーを押しながら、終点となるファイルを選択すると、その二つの間にあるファイルが選択されます。



選び終わったら、ファイルを右クリックし、「送る」に合わせると一覧が出るので USB メモリを選択します

